

МАДОУ «ЦРР - детский сад №68»



БЕЗОПАСНОСТЬ НА ДОРОГАХ

группа «Солнышко»



Тип проекта: информационно – познавательный, творческий.

Продолжительность: краткосрочный - с 15 марта по 26 марта 2021г.

Участники проекта: дети старшего дошкольного возраста, их родители, воспитатели.



Цель проекта:

продолжать знакомить детей с правилами дорожного движения; уточнить и расширить знания детей об элементах дороги, о движении транспорта, о безопасном поведении на улицах родного города



Задачи проекта:

Воспитательные:

- воспитывать нравственные качества личности, необходимые для усвоения и выполнения правил дорожного движения: внимательность, наблюдательность, дисциплинированность;
- воспитывать навыки культурного поведения на улице и в общественном транспорте;
- формировать культуру участника дорожного движения;
- воспитывать отрицательное отношение к нарушителям норм поведения и Правил дорожного движения.

Развивающие:

- развивать у детей чувство ответственности при соблюдении ПДД;
- развивать умение ориентироваться в дорожно - транспортной обстановке и прогнозировать дорожную ситуацию;
- развивать память, речь, логическое мышление, внимание;
- расширять словарный запас детей по дорожной лексике.

Образовательные:

- углублять представления детей о Правилах дорожного движения, полученные ранее;
- познакомить детей со значением дорожных знаков, научить понимать их схематическое изображение для правильной ориентации на улицах и дорогах;
- сформировать у детей элементарные знания о светоотражающих элементах;
- привлечь родителей к деятельности направленной на охрану жизни и здоровья детей.



На основном этапе проекта была организована совместная деятельность с детьми, проведены познавательные мероприятия:

1. Беседа «Знаки дорожного движения» ;
2. Беседа «Правила для пешеходов и пассажиров»;
3. ООД по художественно-эстетическому развитию «Машины едут по улице» (аппликация);
4. ООД по художественно-эстетическому развитию «Грузовая машина» (рисование);
5. ООД по познавательному развитию «Фликер – важный помощник на дороге»;
6. Сюжетно – ролевая игра «Пешеход», «На дорогах города», «Инспектор ДПС», «Автошкола»;
7. Подвижные игры: «Зебра», «Стоп — Идите», «Будь внимательным», «Светофор»;
8. Дидактические игры: «Дорожное лото», «Знай и выполняй правила уличного движения», «Кто больше назовет дорожных знаков?», «Собери знак»;
9. Физкультминутки «Пешеходы», «Светофор», «Машина», «Дорога без разметки»;
10. Пословицы и поговорки;
11. Загадки;
12. Пальчиковая гимнастика «Машины», «Дорожных правил очень много», «Постовой»;
13. Чтение художественной литературы;
14. Разучивание стихотворений о ПДД, дорожных знаках;
15. Демонстрация презентаций, видеороликов по ПДД.

А также проведены консультации для родителей:

- «Детские автокресла»;
- «Сохраните вашу жизнь»
- «Сохраните вашу жизнь» мастер-класс по изготовлению фликеров;
- «Безопасность на дорогах».



Беседа «Знаки дорожного движения»



Беседа «Правила для пешеходов и пассажиров»



ООД по художественно-эстетическому развитию «Машины едут по улице» (аппликация)



ООД по художественно-эстетическому развитию «Грузовая машина» (рисование)




ООД по художественно-эстетическому развитию «Грузовая машина» (рисование)



ООД по познавательному развитию «Фликер – важный помощник на дороге»



Сюжетно – ролевые игры по ПДД



Подвижные игры по ПДД



Дидактические игры по ПДД




Дидактические игры по ПДД







Физкультминутки по ПДД



Пальчиковая гимнастика по ПДД



Чтение художественной литературы по ПДД



Просмотр презентаций, видеороликов по ПДД



Консультации для родителей по ПДД

Внимание на родителей!



Делай как я!

Своевременно обучайте детей умению ориентироваться в дорожной ситуации, воспитывайте потребность быть дисциплинированными на улице, осторожными и внимательными! Знайте, если Вы нарушаете Правила дорожного движения, ваш ребенок будет поступать так же!

Помните, что вы становитесь участником дорожного движения не с проезжей части улиц, а с тротуара. Поэтому отправляясь в детский сад или школу с малышом, объясните ему, что нужно быть внимательным с первых же шагов, выходя из подъезда дома.

Пройдите с ним весь путь и старайтесь показывать наиболее опасные участки на дороге. Укажите на опасности, которые возникают при посадке в общественный транспорт и, особенно, при высадке из автобуса или троллейбуса.

Научите своих детей правилам безопасного перехода проезжей части дороги! Вместе обсуждайте наиболее безопасные пути движения, ежедневно напоминайте ребенку:

ПРЕЖДЕ ЧЕМ ПЕРЕЙТИ ДОРОГУ - УБЕДИСЬ В БЕЗОПАСНОСТИ!
Объясните ребенку, что остановить автомобиль сразу - невозможно!

Научите детей тому, что переходить дорогу из - за стоящего транспорта опасно для жизни! Учите предвидеть скрытую опасность!



Каждый из вас желает видеть своего ребенка здоровым и невредимым. И каждый уверен, что его-то сообразительный малыш под колесами автомобиля уж точно не окажется. Но если ребенок вовремя не пришел домой, родители начинают волноваться: «все ли благополучно?», придумывая различные варианты развития событий, судорожно обзванивая друзей и знакомых, с которыми, возможно находится их дитя.

Только бы ничего не случилось!

Это извечная человеческая боязнь случая в наше время и обоснована она тем, что вот уже несколько десятков лет несчастные случаи, как угроза здоровью и жизни ребенка, опережают болезни.

В семье не жалеют времени на то, чтобы поиграть с ребенком, погулять, научить читать или рисовать, определить его в спортивные секции, во всевозможные кружки, но редко находят пять минут в день, полчаса в неделю, чтобы научить ребенка избежать несчастного случая, особенно на улице. Достаточно изучить "истории болезней" детей, пострадавших от травм, полученных в результате дорожно-транспортного происшествия, чтобы понять простую истину: Из каждых двадцати случаев девятнадцать, оказывается, типичны, - часто повторяются, возникают в одних и тех же стандартных ситуациях, число которых не так уж велико. Ситуации эти можно знать, а поведению в них — научить. А значит, несчастье можно предотвратить!

Главным в воспитании законопослушного гражданина (в том числе и как участника дорожного движения) для родителей должен быть принцип «Делай, как я». Чтобы ребенок не нарушал Правила дорожного движения, он должен не просто их знать - у него должен сформироваться навык безопасного поведения на дороге.

Даже если вы опаздываете, все равно переходите дорогу там, где это разрешено Правилами; в собственном автомобиле соблюдайте скоростной режим. Присоглаивайтесь ремнями безопасности и не позволяйте находиться детям до 12 лет на переднем сиденье. Наглядный пример родителей будет куда эффективнее, чем сотни раз повторенные слова «не ходи на красный свет».




Праздник развлечения по ПДД «Правила дорожные детям знать положено!»



*Праздник развлечения по ПДД
«Правила дорожные детям знать положено!»*



Праздник развлечения по ПДД «Правила дорожные детям знать положено!»

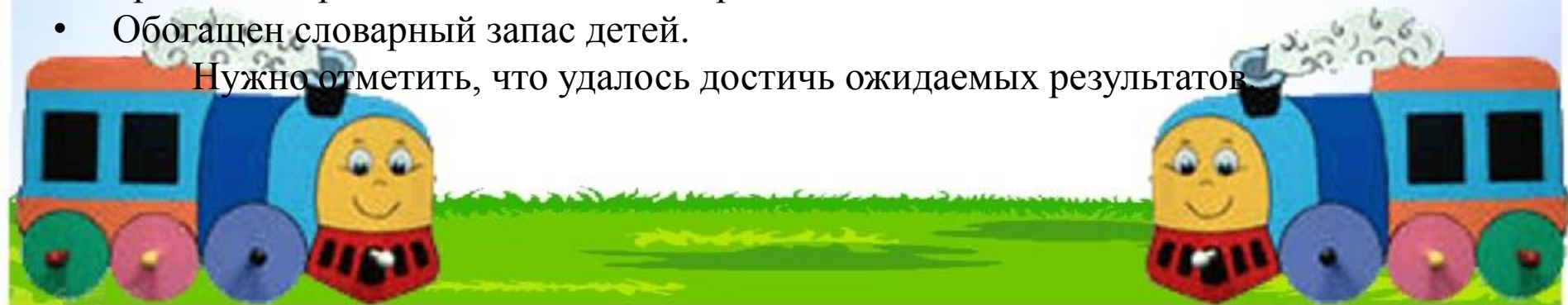


Вывод

Реализация педагогического проекта по ПДД «Безопасность на дорогах» в старшей группе «Солнышко» позволила обобщить и углубить знания дошкольников о правилах дорожного движения, сформировать у детей необходимые представления, умения и навыки безопасного поведения на улицах и дорогах. Показателями эффективности работы стало следующее:

- Знание детьми правил безопасного поведения на улицах и дорогах (в соответствии с возрастными требованиями). Умение детей быстро и правильно ориентироваться в дорожных ситуациях.
- Умение выбрать адекватную модель поведения в различных жизненных ситуациях.
- Осознанное отношение к вопросам личной безопасности и безопасности окружающих.
- Умение заботиться о своем физическом здоровье и соблюдать правила безопасности жизнедеятельности.
- Повышена компетентность родителей в вопросах касающихся правил дорожного движения и безопасного поведения ребенка на улицах города.
- Систематизированы представления о различных видах транспорта, о правилах дорожного движения и дорожных знаках.
- Обогащен словарный запас детей.

Нужно отметить, что удалось достичь ожидаемых результатов.



БЛАГОДАРИМ ЗА ВНИМАНИЕ!



**СОБЛЮДАЙТЕ ПРАВИЛА
ДОРОЖНОГО ДВИЖЕНИЯ!**

**БЕРЕГИТЕ СЕБЯ И СВОИХ
БЛИЗКИХ!**

