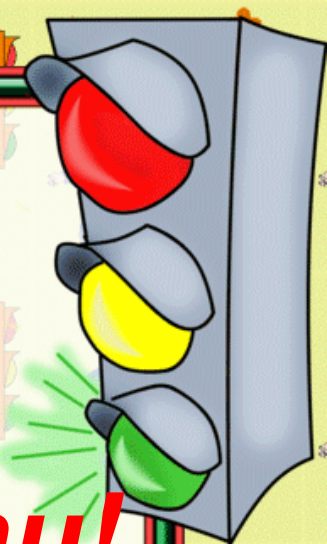


МАДОУ «ЦРР д/с № 68» г. Ставрополь

# Азбука безопасности!

Подготовили: Толокнёва.А.С  
Агибалова.И.Н





ДЕТЯМ

ЗНАТЬ

ПОЛОЖЕНО





По трассам, улицам,  
проулкам  
Машины едут взад –  
вперед.  
А ты выходишь на  
прогулку,  
Теперь, мой друг, ты  
пешеход!







1 - проезжая часть

2 - тротуар

Там где движутся машины,  
люди не должны ходить,  
Потому что очень просто под  
машину угодить.  
На улице такое место проезжей  
частью называется

Тротуар - для пешеходов,  
здесь машинам нету хода



И по проезжей  
части людям  
ходить строгойше  
запрещается!

# Предупреждающие знаки

Эй, водитель, осторожно,  
Ехать быстро невозможно,  
Знают люди все на свете  
В этом месте ходят (Дети)



**ДЕТИ**



**ДВИЖЕНИЕ НА ВЕЛОСИПЕДАХ  
ЗАПРЕЩЕНО**

Если друг велосипед  
Мчит тебя быстрее ракет,  
Никогда не нужно ехать  
Там, где знак увидишь этот.  
(Проезд на велосипеде  
запрещен)





Вот обычный переход.  
По нему идёт народ.

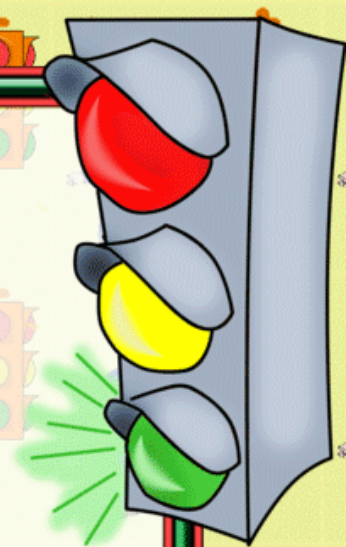
Здесь специальная  
разметка,  
"Зебрую" зовётся метко!



Белые полосы через улицу ведут!



Только я друг пешехода  
Знак на месте перехода.  
В голубом иду квадрате —  
Переходуказатель.





# Подземный и пешеходный переход



С тротуара вниз ведет  
Под дорогу длинный вход.  
Нет ни двери ни ворот –  
То... (Подземный переход)



В местах большого скопления  
машин пользуйся подземным  
переходом



Всем знакомые полосы  
Знают дети или взрослый,  
На ту сторону ведет  
(Пешеходный переход)

**Если поблизости есть подземный переход,  
то выходить на проезжую часть нельзя!**





## *Пешеходный переход*

Вот обычный переход,  
По нему идет народ.

Специальная разметка.

«Зеброю» зовется метко!

Белые полосы тут,  
Через улицу ведут!

*Знак «Пешеходный переход»*

Где на «зебре» пешеход,

Ты на улице найди

И под ним переходи!





# Знак автобусной остановки

Если ты собрался с другом  
В зоопарк или в кино,  
Подружиться с этим знаком  
Вам придется все равно,  
И домчит вас быстро, ловко  
Знак... (Автобусная остановка)



**Этот знак поможет вам узнать где останавливается автобус или троллейбус.**





А еще есть знаки – добрые друзья,  
Укажут направления вашего движения.  
Где поесть, заправиться, поспать.  
И как в деревню к бабушке попасть.





# Светофор

Светофор для пешеходов. На нем изображено два человечка – красный и зеленый.

Красный человечек нарисован стоящим, а зеленый – идущим.

Зажегся красный человечек, значит стой на месте, дорогу переходить нельзя! Как только загорится зеленый шагающий человечек, можешь смело переходить дорогу.





# Светофор

## «Малышкин светофор»

Светофор нас в гости ждет.

Освещает переход.

Загорелся красный глаз:

Задержать он хочет нас.

Если красный — нет пути.

Красный свет — нельзя идти.

Желтый свет — не очень строгий

Жди, нам нет пока дороги.

Ярко-желтый глаз горит:


Все движение стоит!

Наконец, зеленый глаз

Открывает путь для нас.

Полосатый переход

Пешеходов юных ждет!!!



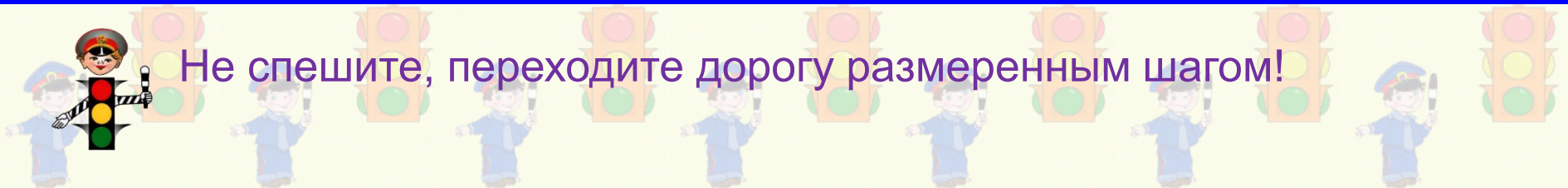
**красный** - запрещает движение

**желтый** - запрещает движение  
и предупреждает о смене сигнала

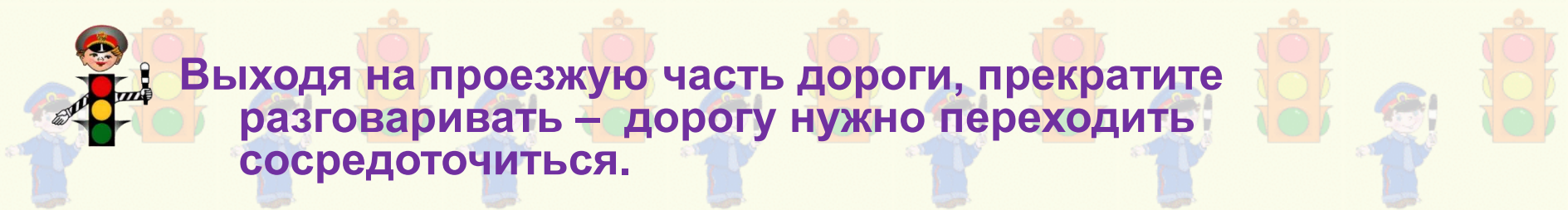
**зеленый** - разрешает движение



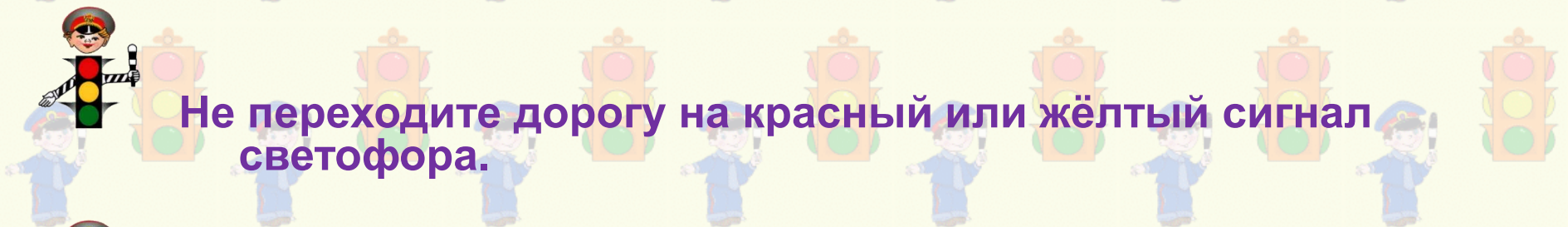
# **Важно знать и соблюдать правила дорожного движения!**



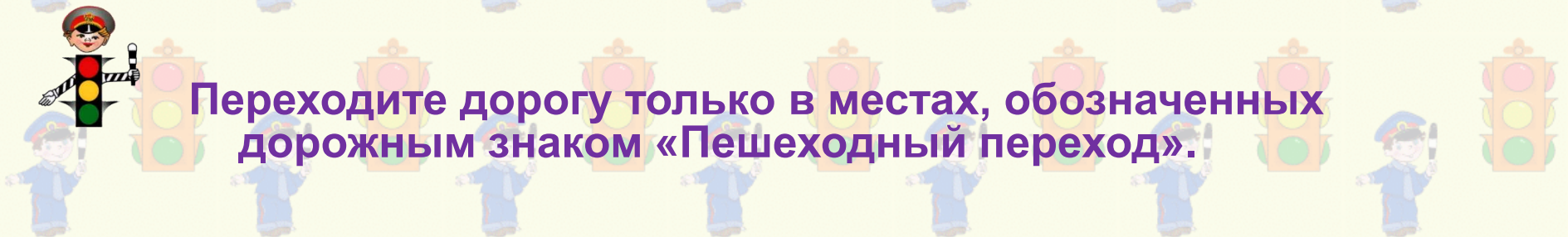
Не спешите, переходите дорогу размеренным шагом!



Выходя на проезжую часть дороги, прекратите разговаривать – дорогу нужно переходить сосредоточиться.



Не переходите дорогу на красный или жёлтый сигнал светофора.



Переходите дорогу только в местах, обозначенных дорожным знаком «Пешеходный переход».



Спасибо  
за внимание!

